

MANUAL POR PROFISSIONAIS (TODOS OS PROFISSIONAIS)

ATIVIDADE COLETIVA

REGISTRO DE LIBERAÇÕES

DATA	ELABORADO	REVISADO	LIBERADO
11/2016	WALDEMAR JÚNIOR	11/2016	11/2016

SUMÁRIO

1	INTRODUÇÃO.....	3
2	INÍCIO DE ATIVIDADES.....	3
3	ATIVIDADE COLETIVA - CRIAR	3
4	ATIVIDADE COLETIVA – ATENDER	6

1 INTRODUÇÃO

1.1 Objetivo do Documento

Este instrutivo é uma iniciativa da Secretaria de Estado da Saúde de Goiás para auxiliar os gestores e profissionais que trabalham com o sistema SIGA Saúde no uso de suas funções.

2 INÍCIO DE ATIVIDADES

A Ficha de Atividade coletiva visa o registro das ações realizadas pelas equipes conforme as necessidades do território e capacidade da equipe de estruturar as ações. Nessa ficha, podem ser registradas ações estruturantes para a organização dos processos de trabalho da equipe como reuniões de equipe, reuniões com outras equipes, ou reuniões com outros órgãos, e ações de saúde voltadas para a população, como atividades de educação em saúde, atendimentos e avaliações em grupo, e mobilizações sociais.

Agora, através do SIGA Saúde você pode realizar os registros dessas informações. Assim você irá alimentar tanto o SIGA, quanto o e-SUS AB e o SISAB. Para registrar suas Atividades Coletivas, é necessário primeiramente criá-las. Depois de criadas elas ficarão disponíveis sempre que for realizar uma atividade de mesmo tipo, devendo apenas realizar a busca pela atividade desejada, e inserir os dados relacionados a ela.

3 ATIVIDADE COLETIVA - CRIAR

Através do menu ATENDIMENTO>> Atividade Coletiva>> Criar Atividade Coletiva é possível listar as atividades já existentes, assim como criar novas.

3.1 Consultar

Clicando no botão **Consultar**, você irá listar todas as Atividades Coletivas já criadas, em seguida será possível realizar alterações em sua Atividade ou a exclusão da mesma.

Nome	Profissional Responsável
<input type="radio"/> TERAPIA EM GRUPO	JOYCE CANDIDA SILVA
<input type="radio"/> SAUDE BUCAL	JAQUELINE KESSI SILVA RODRIGUES
<input type="radio"/> SAUDE BUCAL PSE	JAQUELINE KESSI SILVA RODRIGUES
<input type="radio"/> SAUDE BUCAL	JAQUELINE KESSI SILVA RODRIGUES
<input type="radio"/> ATIVIDADE COLETIVA PSE	SIMONE PERES CRUVINEL EVANGELISTA
<input type="radio"/> TABAGISMO	SIMONE PERES CRUVINEL EVANGELISTA
<input type="radio"/> ATIVIDADE COLETIVA PSE	SIMONE PERES CRUVINEL EVANGELISTA

Veja que além do nome da Atividade criada, também é possível identifica-la pelo nome do responsável.

3.2 Adicionar

Nome	Contém	<input type="text"/>	<input type="button" value="Consultar"/>	<input type="button" value="Limpar"/>
Profissional Responsável		<input type="text"/>		
Foram encontrados 0 registros.				
Nome	Profissional Responsável		<input type="button" value="Adicionar"/>	<input type="button" value="Alterar"/>
			<input type="button" value="Excluir"/>	

Ao clicar em **Adicionar**, será exibida a página de cadastro de Atividade Coletiva. Através dos menus que ficam no sentido vertical, preencha os campos obrigatórios seguindo a ordem (de cima para baixo) afim de evitar o esquecimento de algum campo obrigatório (destacado em vermelho).

DADOS GERAIS
TIPO ATIVIDADE COLETIVA
PROFISSIONAIS PARTICIPANTES

Nome da atividade, profissional responsável e número de participantes.

Informe o Tipo de Atividade em seguida arraste os Temas, Público Alvo e Práticas/Temas das atividades.

Informe os demais integrantes da Atividade Coletiva.

Dados Gerais – Informe o nome da atividade, busque pelo profissional e informe o número máximo de participantes.

Dados Gerais	
* Nome	ATIVIDADE COLETIVA TESTE
* Profissional Responsável	980016297055381 - NATALIA DA SILVA
* Vínculo	225142 - MEDICO DE SAUDE DA FAMILIA
* Número Máximo de Participantes	30
Número de Profissionais	

Tipo Atividade Coletiva – Conforme o Tipo da Atividade Coletiva selecionada, as opções abaixo serão apresentadas:

*** Tipo da Atividade Coletiva** [-]

* **Atividade Coletiva** EDUCACAO EM SAÚDE

Público Alvo	* Selecionados	Práticas / Temas Para Saúde	* Selecionados
<ul style="list-style-type: none"> CRIANÇA 0 A 3 ANOS CRIANÇA 4 A 5 ANOS CRIANÇA 6 A 11 ANOS ADOLESCENTE MULHER GESTANTE HOMEM 	<ul style="list-style-type: none"> COMUNIDADE EM GERAL 	<ul style="list-style-type: none"> ALIMENTAÇÃO SAUDÁVEL APLICAÇÃO TÓPICA DE FLÚOR SAÚDE OCULAR AUTOCUIDADO DE PESSOAS COM DOENÇAS CRÔNICAS CIDADANIA E DIREITOS HUMANOS 	<ul style="list-style-type: none"> DEPENDÊNCIA QUÍMICA (TABACO, ÁLCOOL E OUTRAS DROGAS)

Clique e arraste da coluna esquerda para direita, a fim de montar a sua **Atividade Coletiva**.

Profissionais Participantes – Faça a busca pelos demais profissionais que também irão participar da atividade que está sendo criada.

Profissionais Participantes [-]

Profissional

Excluir

Cartão SUS	Nome	CBO	Vínculo
<input type="radio"/> 980016280638869	MARCELIA APARECIDA CARDOSO OLIVEIRA MARTINS	515105	AGENTE COMUNITARIO DE SAUDE
<input type="radio"/> 101168477910018	JOSE HUMBERTO AGRELI	223208	CIRURGIAO DENTISTA - CLINICO GERAL

É importante ter os dados corretos dos profissionais, essa busca permite adicionar inclusive profissionais de outras unidades.


Após conferir todos os dados informados, basta clicar no botão **Gravar** para ter sua Atividade Coletiva criada e armazenada.

4 ATIVIDADE COLETIVA – ATENDER

Através do menu ATENDIMENTO>> Atividade Coletiva>> Atender, as atividades criadas poderão ser utilizadas sempre que necessário.



Clique em Novo Atendimento, para que os campos de pesquisa sejam apresentados:

Período	17/11/2016	Até	17/11/2016	
Atividade Coletiva	<input type="text"/>			
Status	Agendado			
		Consultar	Novo Atendimento	Limpar

Em **Dados Gerais**, o campo Atividade Coletiva apresenta uma “lupa”  para realizar a busca pela atividade criada anteriormente. Clique no ícone e faça a busca por **Nome, Profissional Responsável** ou uma busca geral, clicando diretamente no botão **Consultar**.

Selecione a atividade desejada para realizar o atendimento:

Após sua identificação, os dados da atividade são apresentados, sendo necessário o preenchimento apenas de algumas informações complementares, conforme destaca a imagem:

Dados Gerais		[-]
* Atividade Coletiva	ATIVIDADE COLETIVA TESTE 	
Profissional Responsável	980016297055381 - NATALIA DA SILVA	
Vínculo	225142 - MEDICO DE SAUDE DA FAMILIA	
* Número de Participantes	<input type="text"/>	Máximo de Participantes 30
* Data do Atendimento	17/11/2016 	* Hora do Atendimento 08:31
* Procedimento Realizado	<input type="text"/>	

Os menus **Tipo Atividade Coletiva** e **Profissionais Participantes** mantêm as informações cadastradas em sua criação.

No último menu, **Pessoas Participantes**, serão informados os pacientes ou o público participante da Atividade Coletiva, sendo necessário sua identificação através do seu CNS.

Pessoas Participantes [-]

Paciente

Cartão SUS	Nome	Data de Nascimento	Avaliação Alterada	Peso(Kg)	Altura(cm)	Cessou hábito de fumar	Abandonou grupo tabagismo
<input type="radio"/> 700100993449410	WALDEMAR MARTINS ROSA JUNIOR	28/06/1982	<input type="checkbox"/>	<input type="text"/>	<input type="text"/>	<input type="checkbox"/>	<input type="checkbox"/>

Após identificado, os demais campos poderão ser preenchidos como: Avaliação Alterada, Antropometria, etc.

Ao final, clique em **Gravar e Finalizar**.